

Was sind Sketchnotes?

Sketchnotes setzt sich aus den Worten Sketch (englisch Skizze) und Note (Notiz) zusammen und sind gezeichnete Notizen, die aus Texten und Visualisierungen bestehen. Das Sketchnoting ist die moderne Art Protokoll zu führen und führt dazu, dass sowohl der Zeichner, als auch der "Leser" der Sketchnotes die Informationen zu speichern und sich besser erinnern können. Denn unser Gehirn liebt Bilder, bzw. liebt es nicht nur Bilder, sondern WIR denken in Bildern. 65 Bilder in der Sekunde flimmern über unsere innere "Mattscheibe" und jeder Gedanke, auch in Worten gedacht, wird im Kopf in Bilder verwandelt. Die Bilder stammen aus Erfahrungen aus der Vergangenheit und Prägephase des Menschen in der Kindheit.

1.

Die Ouvertüre

Instrumentale
Einleitung



2. Die Arie

Gerangsstück, solistisch
vorgelesen mit
Orchester




3. Rezitative

Gerang der dem Sprechern
sehr angepasst ist



4. Ensemble

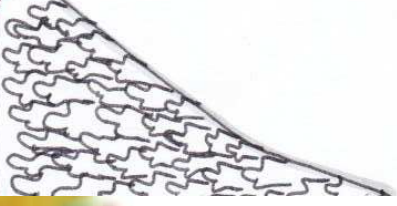
Solisten singen
miteinander



Die Bestandteile einer Oper

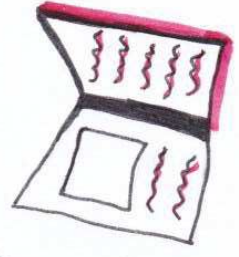
8. Uraufführung

Erste öffentliche
Aufführung




7. Libretto

Textbuch



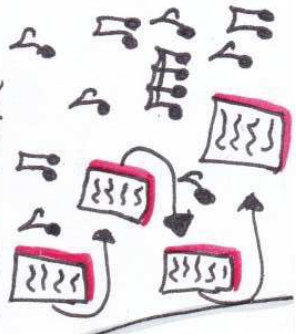
6. Der Akt

Hauptabschnitt der
Handlung



5. Szene

Zusammenhängende
Folge verschiedener
Musikstücke



KARL
MAX

~~BLUTS-
BRÜDER-
SCHAFT~~
Gebrüder Max

~~SQUAW~~
~~SCHIMPFLORE~~

WINNETOU

"Hugh"
~~Hugh~~
Begrüßung



~~Geist~~
"KRAFT"
(SEELE)

"Indianer"

Estinos


native
Amerians
Alorben

Tipi
(Zelt der native Americans)



~~INDIANER~~

native
Americans



SKETCH NOTES INDIANER

SARMA (deutsch: Krautwickler) SERBISCHE SPEZIALITÄT

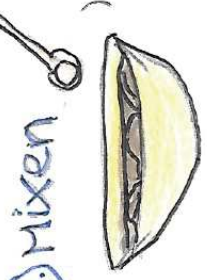
ANJA

ZUTATEN


- 1kg Schweinenacken
- 100ml Öl
- 6 Zwiebeln
- 100g Reis
- 3 bund Sauerkraut
- Salz und Pfeffer



1. Fleisch würzen



2. Mixen



3. ins Topf geben



4. Zwiebeln schneiden

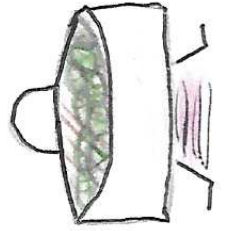
Reis + Öl + Zwiebeln

6. In Kraut wickeln

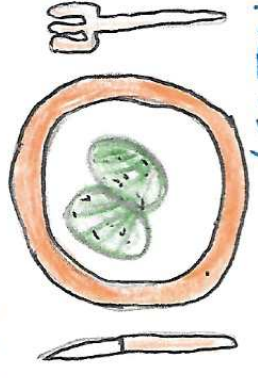


← zusammenwickeln

7. Wieder kochen
↳ 170°, 2 Std.!



8. Servieren!




Priyatno!

(GUTEN APPETIT)


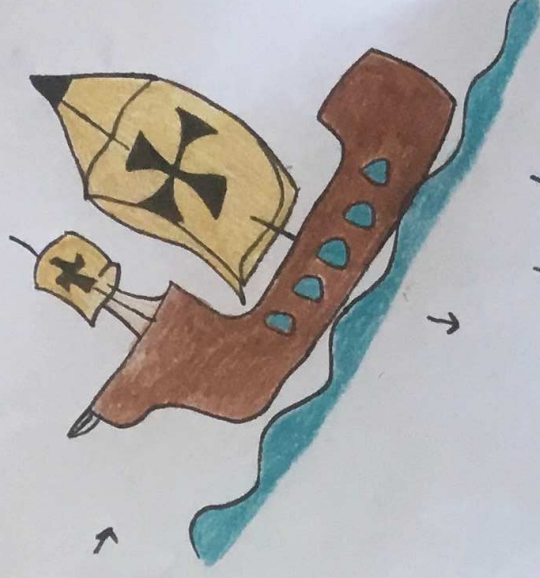
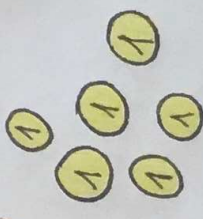

Amerika

1492



Christoph Kolumbus



Isabella von Kastilien



~~Indien~~



Indien



1. Wie groß ist die Menge von x %?

Was nun?:



1% ausrechnen: $175 : 100 = 1,75$
 $100\% : 100 = 1\%$

Formel verschieben
 \downarrow
 175

$175 \cdot 35(83) = 61,25g$

3. x Menge = y % wie groß ist 100 %?

Was nun?:

- 1% ausrechnen: $90g : 35 = 2,57$ $35\% : 35 = 1\%$
- mal 100 rechnen: $2,57 \cdot 100 = 257$

↳ Komma verschieben


Prozentrechnungen

3 Arten



2.

Wie groß ist der Prozentsatz von x Menge?



Was nun?:
 Das sind nicht 50% dieser Menge!

1g ausrechnen: $100\% : 180 = 0,5\%$
 $180g : 180 = 1g$

Ergebnis mal x rechnen: $0,5 \cdot 50 \approx 25$





English in school

The Tenses

Past

Present

Future

past perfect progressive
have/has past perfect
after, before, when...

past progressive
while, when...

present perfect progressive
all day...

present perfect
since, for, just...

future perfect progressive
until, before...

future progressive
week, month, year

Will-Future
Will/Won't
+ Infinitive

Past progressive
Was/Were
+ Infinitive
+ ing

- To Do:
- write the vocabularies from U6
 - learn all the tenses
 - learn for the Check-up

When to Use Present Perfect

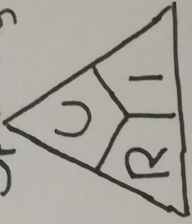
Formed: have/has + 3rd person

I have already done the dishes.

Signal words: since, for, just, already, so far, up to now, yet

Ohm'sches Gesetz

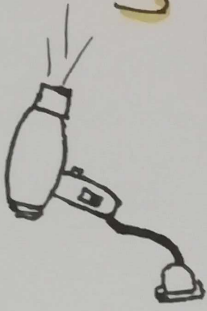
Spannung



Stromstärke



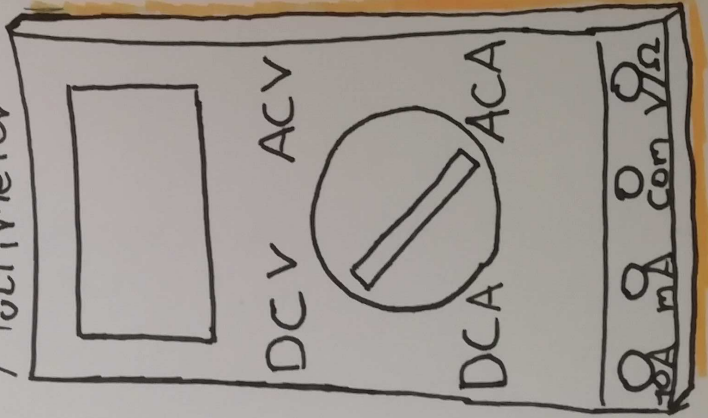
Widerstand

Widerstände



Stromkreis

Multimeter



Kanton Uri