



## Senfkorn - Versuch

	<p><b>Tag 1:</b> Am 22.3.2020 habe ich um 17:30 Uhr Senfkörner eingelegt und auf mein Fensterbrett gestellt.</p>
	<p><b>Tag 2:</b> 23.3.2020, Fotos um 9:00, 13:00 und 17:00 Uhr: In der Früh waren die Senfkörner schon viel größer als am Abend und um 13:00 Uhr waren die ersten Wurzeln zu sehen (ca. 1 mm).</p>



**Tag 3:**

24.3.2020, Fotos um 9:00, 13:00 und 17:00 Uhr:  
Die Wurzel wächst sehr schnell, um 9:00 Uhr war sie bereits 2 cm lang, 4 Stunden später schon 3 cm und wieder 4 Stunden später 3,5 cm.




**Tag 4:**

25.3.2020, Fotos um 9:00, 13:00 und 17:00 Uhr:  
Die ersten beiden Keimblätter zeigten sich, um 13:00 Uhr entfalteten sie sich.



**Tag 5:**  
26.3.2020, Fotos um 9:00, 13:00 und 17:00 Uhr:  
Die Sprossen wachsen wahnsinnig schnell.





**Tag 6:**

27.3.2020, Fotos um 9:00, 13:00 und 17:00 Uhr



**Tag 7:**  
28.3.2020, Fotos um 9:00, 13:00 und 17:00 Uhr



**Tag 8:**

29.3.2020, Fotos um 9:00, 13:00 und 17:00 Uhr



**Tag 9:**  
30.3.2020, Fotos um 9:00, 13:00 und 17:00 Uhr





**Tag 10:**  
31.3.2020, Fotos um 9:00, 13:00 und 17:00 Uhr:  
Die ersten Laubblätter zeigen sich!



Tag 11:



Tag 12:



Tag 13:



Tag 14:



**Tag 15:**



**Tag 16:**

6.4.2020 – Die Sprösslinge sind ca. 4 cm groß. Am Nachmittag setzten wir sie in größere Gefäße. 2 Pflanzen stellten wir wieder auf mein Fensterbrett. Die anderen ließen wir draußen. Diese stellten wir die ersten Tage über Nacht in den Blumenraum, um sie vor der Kälte zu schützen.



Tag 17:





**Tag 23:**

13.4.2020: Die Wurzeln sind bereits tüchtig gewachsen, man kann sie wieder vom Glasrand sehen.

**Tag 35:**

25.4.2020 – Die Pflanzen sind 30 bis 35 cm groß und haben 8 bzw. 10 Laubblätter



#### **24. April 2020 – Pflanze von draußen**

Zum Vergleich die Pflanze, die im Garten geblieben ist. Sie ist deutlich kleiner, aber sie ist dichter und kräftiger und ihre Blätter haben ein dunkleres Grün.

#### **Tag 42:**

2.5.2020 – Die beiden Pflanzen zum Vergleich nebeneinander. Links die Pflanze vom Garten, rechts die Pflanze vom Fensterbrett.

Die Pflanze vom Garten ist viel kleiner aber robuster.

Auch wenn man von oben drauf schaut, sieht man, dass die Pflanze von draußen (Bild 2) viel dichter ist. Bild 3 zeigt die Pflanze vom Fensterbrett.

